

法務部矯正署花蓮看守所

收容現況及特性

一、收容對象：包括以下各類型

(一)本所：專收臺灣花蓮地方法院暨檢察署管轄區域之刑事被告(兼收民事管收人)。

(二)附設及兼辦單位：

1. 兼辦花蓮監獄花蓮分監業務：兼收刑期未滿6月之受刑人，及刑期未滿5年之初、再犯受刑人。

2. 附設少年觀護所業務：收容少年刑事被告及保護事件少年(兼收容觀察勒戒少年)。

3. 受觀察勒戒人。

二、核定收容額：212名。



二、收容特色

(一) 超額收容狀況分析

法務部矯正署花蓮看守所收容人共計184人，其中監獄受刑人124人、押候執行者(乙種指揮書入監)5人、被告及被管收入43人、收容少年5人，成年受觀察勒戒人7人，核定容額為212人，超額收容人數0人，超額收容比率0.0%。

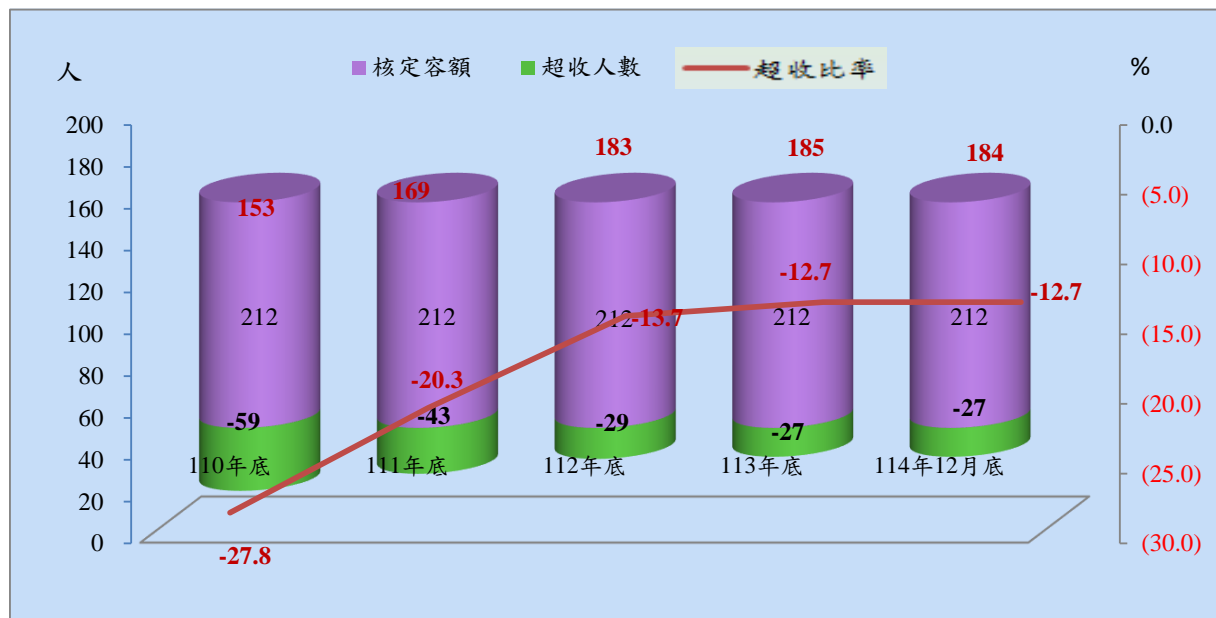
表1 法務部矯正署花蓮看守所各類收容人數

項目別	單位：人				
	110年底	111年底	112年底	113年底	114年12月底
總收容人數	153	169	183	185	184
受刑人	92	125	111	115	124
押候執行者	2	4	5	5	5
刑事被告及管收入	39	22	37	43	43
收容少年	5	6	11	10	5
成年受觀察勒戒人	15	16	19	12	7
少年受觀察勒戒人	-	-	-	-	-

表2 法務部矯正署花蓮看守所收容人超額收容情形

項目別	單位：人、%				
	110年底	111年底	112年底	113年底	114年12月底
總收容人數	153	169	183	185	184
核定容額	212	212	212	212	212
超收人數	-59	-43	-29	-27	-27
超收比率(%)	-27.8	-20.3	-13.7	-12.7	-12.7

圖1 法務部矯正署花蓮看守所收容人超額收容狀況



(二) 分監、看守所、成年觀察勒戒處所、少年觀護所收容情形

114年1-12月分監受刑人入監人數489人，出監人數480人，月底在監人數124人（不含押候執行者）；看守所被告入所人數166人，出所人數166人，月底在所人數43人；看守所附設勒戒處所受觀察勒戒人入所人數110人，出所人數116人，月底在所人數7人；少年觀護所收容少年入所人數77人，出所人數82人，月底在所人數5人。

表3 法務部矯正署花蓮監獄花蓮分監收容情形

單位：人

年月別	總計	上年底 在監人數	入監人數	出監人數	年(月)底 在所人數
110年	438	105	333	346	92
111年	537	92	445	416	121
112年	595	121	474	484	111
113年	554	111	443	439	115
114年1-12月	604	115	489	480	124

註：本表不含押候執行者

表4 法務部矯正署花蓮看守所收容情形

單位：人

年月別	總計	上年底 在所人數	入所人數	出所人數	年(月)底 在所人數
110年	189	58	131	150	39
111年	195	39	156	173	22
112年	185	22	163	148	37
113年	182	37	145	139	43
114年1-12月	209	43	166	166	43

表5 法務部矯正署花蓮看守所附設觀察勒戒處所收容情形

單位：人

年月別	總計	上年底 在所人數	入所人數	出所人數	年(月)底 在所人數
110年	200	21	179	185	15
111年	290	15	275	274	16
112年	237	16	221	218	19
113年	144	19	125	132	12
114年1-12月	122	12	110	116	7

表6 法務部矯正署花蓮少年觀護所收容情形

單位：人

年(月)別	總計	上年底 在所人數	入所人數	出所人數	年(月)底 在所人數
110年	90	12	78	85	5
111年	65	5	60	59	6
112年	120	6	114	109	11
113年	109	11	98	99	10
114年1-12月	87	10	77	82	5

(三) 在所各類收容人年齡

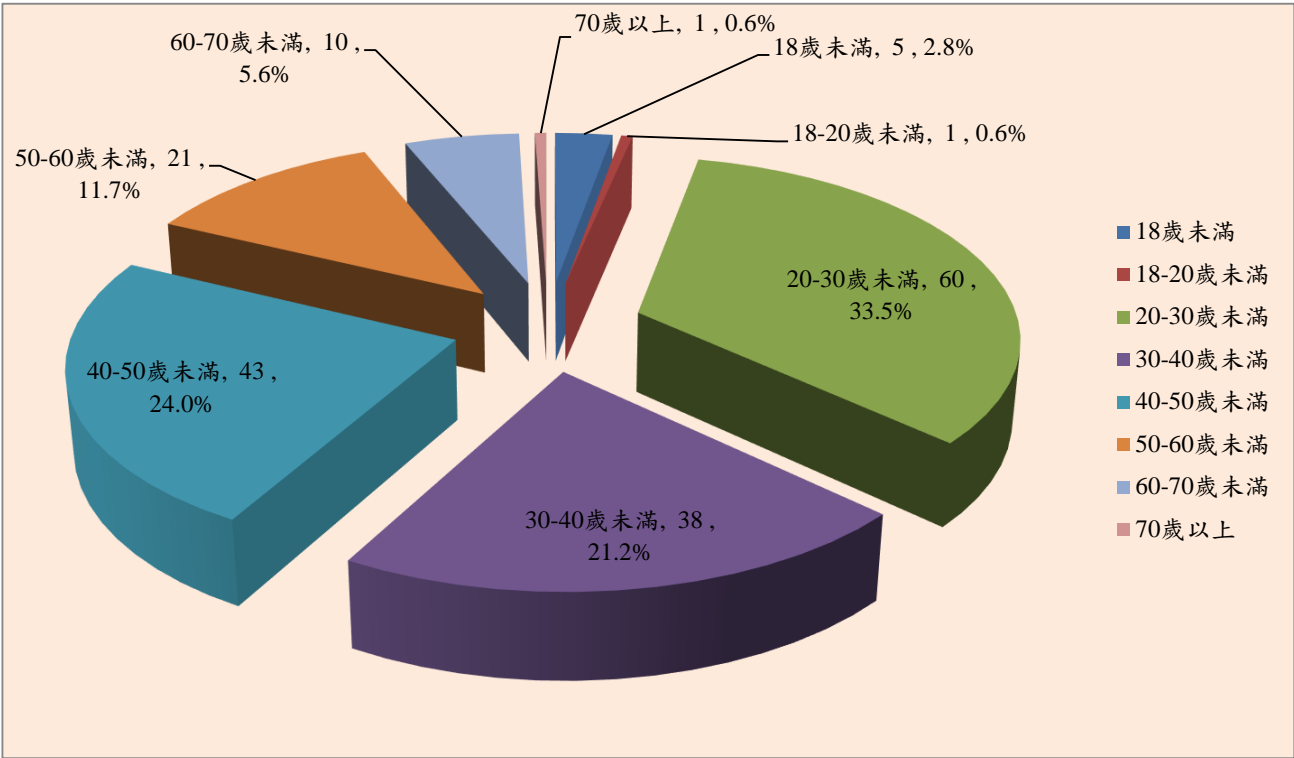
114年12月底在所各類收容人人數(不含候押執行者)為179人，其中年齡以20-30歲未滿者60人，占33.5%最多；其次為40-50歲未滿者43人，占24%；第三為30-40歲未滿者38人，占21.2%，三者合計為141人，占78.7%。

表7 法務部矯正署花蓮看守所在所各類收容人年齡

單位：人、%									
年月別	總計	18歲未滿	18-20歲未滿	20-30歲未滿	30-40歲未滿	40-50歲未滿	50-60歲未滿	60-70歲未滿	70歲以上
114年12月底	179	5	1	60	38	43	21	10	1
結構比(%)	100.0	2.8	0.6	33.5	21.2	24.0	11.7	5.6	0.6
受刑人	124	-	-	40	28	31	16	8	1
被告及被管收人	43	-	1	17	8	11	4	2	-
成年受觀察勒戒人	7	-	-	3	2	1	1	-	-
收容及羈押少年	5	5	-	-	-	-	-	-	-
少年受觀察勒戒人	-	-	-	-	-	-	-	-	-

註：本表不含押候執行者

圖2 法務部矯正署花蓮看守所在所各類收容人年齡
114年12月底



(四) 在監受刑人應執行刑刑名

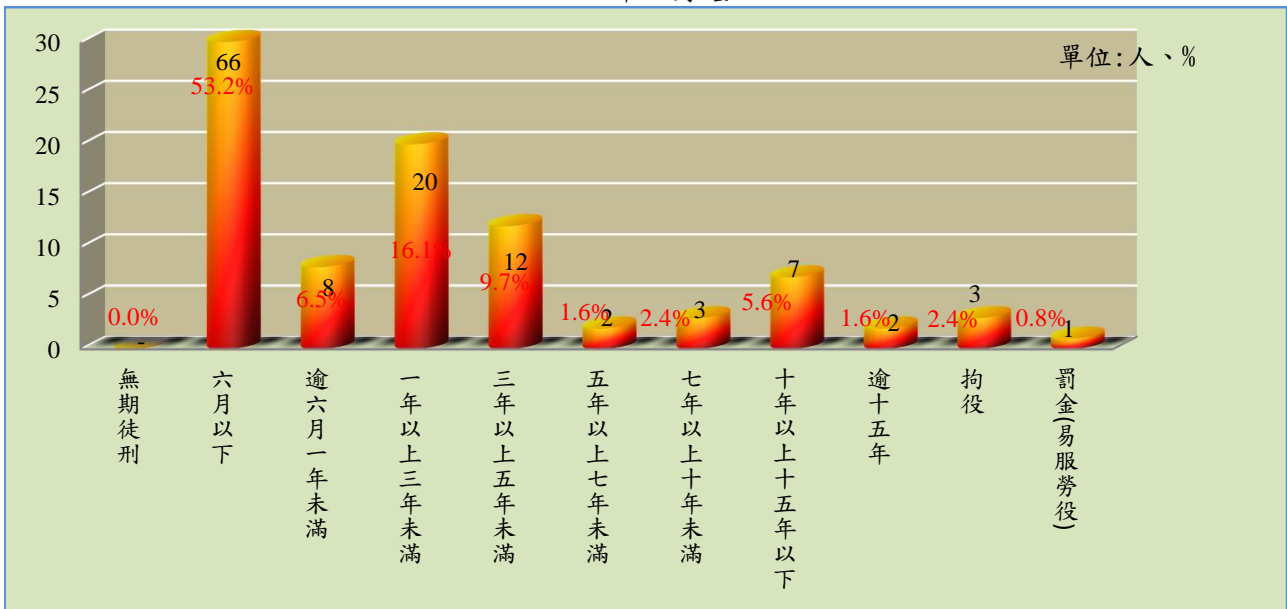
在監受刑人人數為124人，其中應執行刑刑名以六月以下者66人，占53.2%為最高；一年以上三年未滿者20人，占16.1%次之；三年以上五年未滿者12人，占9.7%再次之。三者合計為98人，占79%。

表8 法務部矯正署花蓮監獄花蓮分監在監受刑人應執行刑刑名

刑名別		單位：人、%				
		110年底	111年底	112年底	113年底	114年12月底 百分比(%)
總	計	92	121	111	115	124 100.0
死	刑	-	-	-	-	- 0.0
無	期	-	-	-	-	- 0.0
有	六 月 以 下	55	78	70	81	66 53.2
	逾六月一年未滿	5	7	10	6	8 6.5
期	一年以上三年未滿	12	11	10	10	20 16.1
	三年以上五年未滿	9	12	10	10	12 9.7
徒	五年以上七年未滿	2	4	3	-	2 1.6
	七年以上十年未滿	1	1	-	-	3 2.4
	十年以上十五年以下	1	-	-	5	7 5.6
刑	逾 十 五 年	1	1	-	-	2 1.6
拘	役	5	6	8	3	3 2.4
罰 金 (易 服 勞 役)		1	1	-	-	1 0.8

圖3 法務部矯正署花蓮監獄花蓮分監在監受刑人應執行刑刑名

114年12月底



（五）在監受刑人罪名

在監受刑人人數為124人，其中罪名以詐欺罪者32人，占25.8%最多；其次為公共危險罪者26人，占21%；第三為洗錢防制法者15人，占12.1%，三者合計為73人，占58.9%。

表9 法務部矯正署花蓮監獄花蓮分監在監受刑人主要罪名


單位：人、%

罪名別	110年底	111年底	112年底	113年底	114年12月底	
						百分比(%)
總計	92	121	111	125	124	100.0
公共危險罪	42	57	42	40	26	21.0
毒品危害防制條例	15	17	8	18	12	9.7
詐欺罪	11	10	11	13	32	25.8
竊盜罪	10	13	9	9	14	11.3
傷害罪	5	3	6	3	9	7.3
槍砲彈藥刀械管制條例	-	1	-	3	2	1.6
妨害自由罪	-	2	-	1	-	-
森林法	2	3	-	1	-	-
侵占罪	1	-	1	-	3	2.4
洗錢防制法	-	2	16	12	15	12.1
偽造文書印文罪	-	1	1	-	-	-
其他罪名	6	12	17	15	11	8.9

說明：毒品罪人數含毒品危害防制條例、肅清煙毒條例及麻醉藥品管理條例人數，以下同。

圖4 法務部矯正署花蓮監獄花蓮分監在監受刑人主要罪名

114年12月底



(六) 新入監受刑人應執行刑刑名

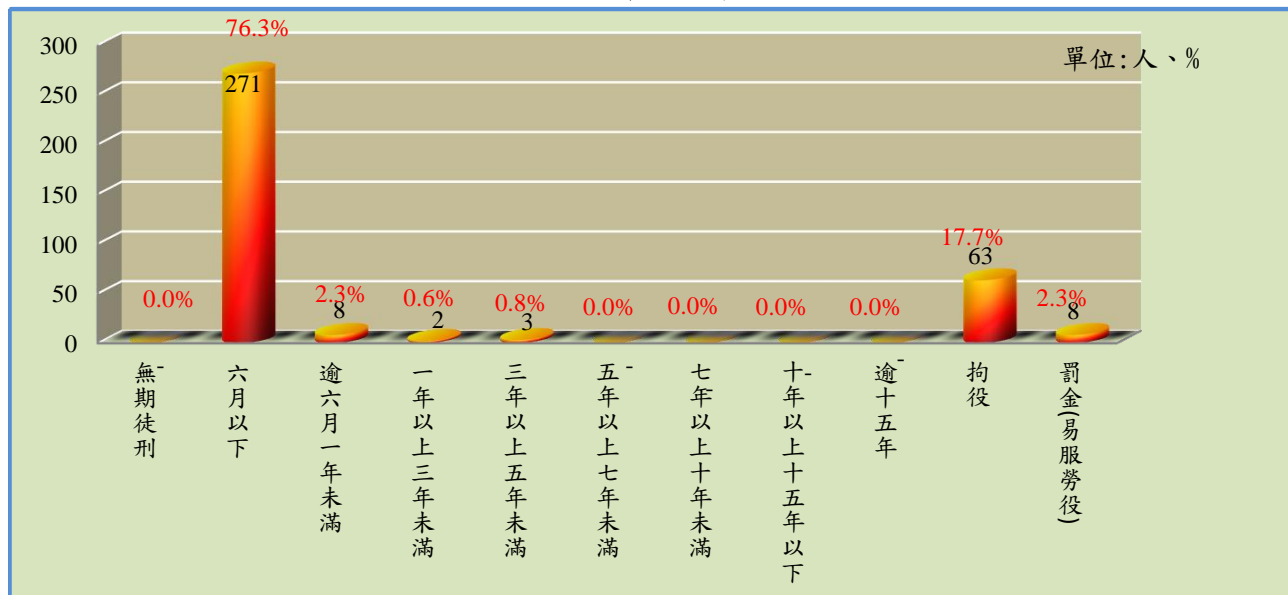
新入監受刑人人數為355人，其中應執行刑刑名以六月以下者271人，占76.3%為最高；拘役者63人，占17.7%次之；逾六月一年未滿者8人，占2.3%再次之，三者合計為342人，占96.3%。若以10年以上作統計（含無期徒刑者），則合計為0人，占0.0%。

表10 法務部矯正署花蓮監獄花蓮分監新入監受刑人應執行刑刑名

刑名別		單位：人、%				
		110年	111年	112年	113年	114年1-12月 百分比(%)
總	計	335	272	368	359	355 100.0
死	刑	-	-	-	-	- 0.0
無	期	-	-	-	-	- 0.0
有	六 月 以 下	259	196	296	294	271 76.3
期	逾六月一年未滿	11	6	3	2	8 2.3
	一年以上三年未滿	3	6	5	3	2 0.6
	三年以上五年未滿	1	4	1	1	3 0.8
徒	五年以上七年未滿	-	-	-	-	- 0.0
	七年以上十年未滿	-	-	-	-	- 0.0
	十年以上十五年以下	-	-	-	-	- 0.0
刑	逾 十 五 年	-	-	-	-	- 0.0
拘	役	56	53	58	54	63 17.7
罰	金（易服勞役）	5	7	5	5	8 2.3

圖5 法務部矯正署花蓮監獄花蓮分監新入監受刑人應執行刑刑名

114年1-12月



(七) 新入監受刑人罪名

新入監受刑人人數為355人，其中罪名以公共危險罪者112人占31.5%最多；其次為竊盜罪者68人占19.2%；第三為洗錢防制法者52人占14.6%，三者合計為232人占65.3%。

表11 法務部矯正署花蓮監獄花蓮分監新入監受刑人主要罪名

單位：人、%

罪名別	110年	111年	112年	113年	114年1-12月	
					人數	百分比(%)
總計	272	368	397	359	355	100.0
公共危險罪	137	194	176	147	112	31.5
竊盜罪	46	61	69	52	68	19.2
毒品危害防制條例	30	30	27	35	34	9.6
洗錢防制法	-	4	39	48	52	14.6
傷害罪	11	15	20	15	15	4.2
詐欺罪	18	20	11	11	23	6.5
妨害自由罪	6	9	7	13	6	1.7
妨害公務罪	1	3	7	2	2	0.6
偽造文書印文罪	1	1	3	1	2	0.6
毀棄損壞罪	4	5	3	2	8	2.3
侵占罪	3	5	4	2	7	2.0
其他罪名	15	21	31	31	26	7.3

圖6 法務部矯正署花蓮監獄花蓮分監新入監受刑人主要罪名
114年1-12月

