

## 法務部矯正署花蓮看守所

收容現況及特性

一、收容對象：包括以下各類型

(一)本所：專收臺灣花蓮地方法院暨檢察署管轄區域之刑事被告(兼收民事管收人)。

(二)附設及兼辦單位：

1. 兼辦花蓮監獄花蓮分監業務：兼收刑期未滿6月之受刑人，及刑期未滿5年之初、再犯受刑人。

2. 附設少年觀護所業務：收容少年刑事被告及保護事件少年(兼收容觀察勒戒少年)。

3. 受觀察勒戒人。

二、核定收容額：212名。



二、收容特色

(一) 超額收容狀況分析

113年2月底法務部矯正署花蓮看守所收容人共計159人，其中監獄受刑人90人、押候執行者(乙種指揮書入監)5人、被告及被管收人31人、收容少年14人，成年受觀察勒戒人19人，核定容額為212人，超額收容人數0人，超額收容比率0.0%。

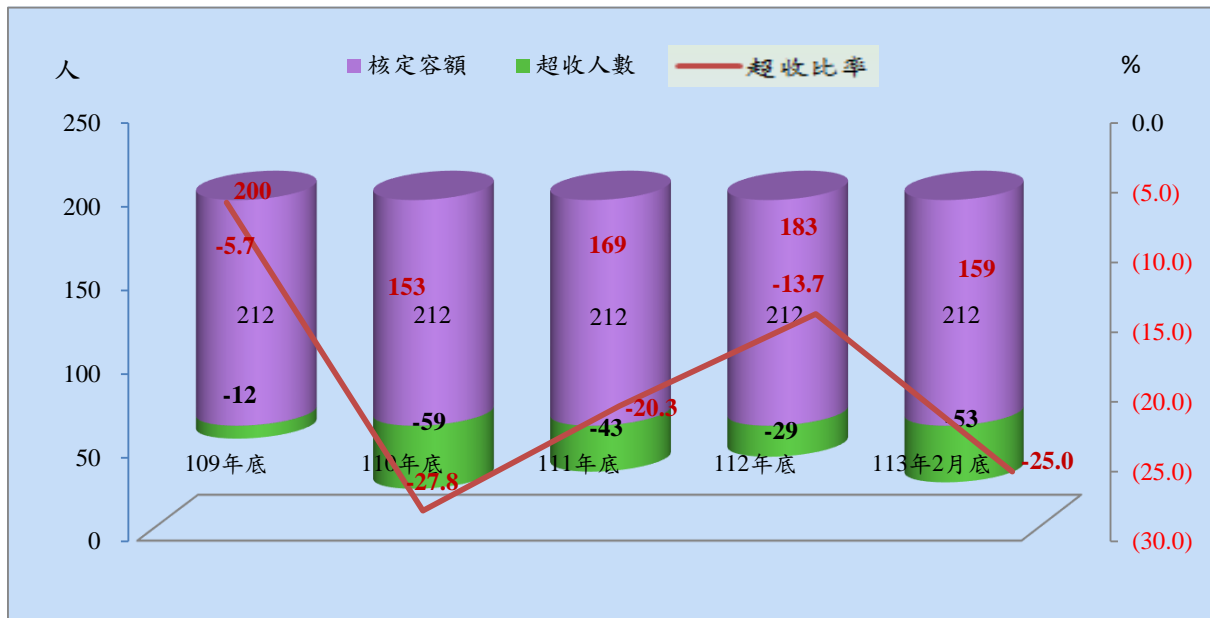
表1 法務部矯正署花蓮看守所各類收容人數

項目別	單位：人				
	109年底	110年底	111年底	112年底	13年2月底
總收容人數	200	153	169	183	159
受刑人	105	92	125	111	90
押候執行者	4	2	4	5	5
刑事被告及管收人	58	39	22	37	31
收容少年	12	5	6	11	14
成年受觀察勒戒人	21	15	16	19	19
少年受觀察勒戒人	-	-	-	-	-

表2 法務部矯正署花蓮看守所收容人超額收容情形

項目別	單位：人、%				
	109年底	110年底	111年底	112年底	13年2月底
總收容人數	200	153	169	183	159
核定容額	212	212	212	212	212
超收人數	-12	-59	-43	-29	53
超收比率(%)	-5.7	-27.8	-20.3	-13.7	25.0

圖1 法務部矯正署花蓮看守所收容人超額收容狀況



(二) 分監、看守所、成年觀察勒戒處所、少年觀護所收容情形

113年2月分監受刑人入監人數20人，出監人數28人，月底在監人數90人（不含押候執行者）；看守所被告入所人數10人，出所人數10人，月底在所人數31人；看守所附設勒戒處所受觀察勒戒人入所人數14人，出所人數16人，月底在所人數14人；少年觀護所收容少年入所人數10人，出所人數6人，月底在所人數19人。

**表3 法務部矯正署花蓮監獄花蓮分監收容情形**

單位：人

年月別	總計	上年底 在監人數	入監人數	出監人數	年(月)底 在所人數
109年	558	142	416	453	105
110年	438	105	333	346	92
111年	537	92	445	416	121
112年	155	105	50	44	111
113年2月	118	98	20	28	90

註：本表不含押候執行者

**表4 法務部矯正署花蓮看守所收容情形**

單位：人

年月別	總計	上年底 在所人數	入所人數	出所人數	年(月)底 在所人數
109年	172	30	142	114	58
110年	189	58	131	150	39
111年	195	39	156	173	22
112年	52	44	8	15	37
113年2月	41	31	10	10	31

**表5 法務部矯正署花蓮看守所附設觀察勒戒處所收容情形**

單位：人

年月別	總計	上年底 在所人數	入所人數	出所人數	年(月)底 在所人數
109年	58	2	56	37	21
110年	200	21	179	185	15
111年	290	15	275	274	16
112年	32	18	14	13	19
113年2月	30	16	14	16	14

**表6 法務部矯正署花蓮少年觀護所收容情形**

單位：人

年(月)別	總計	上年底 在所人數	入所人數	出所人數	年(月)底 在所人數
109年	131	7	124	119	12
110年	90	12	78	85	5
111年	65	5	60	59	6
112年	24	12	12	13	11
113年2月	25	15	10	6	19

(三) 在所各類收容人年齡

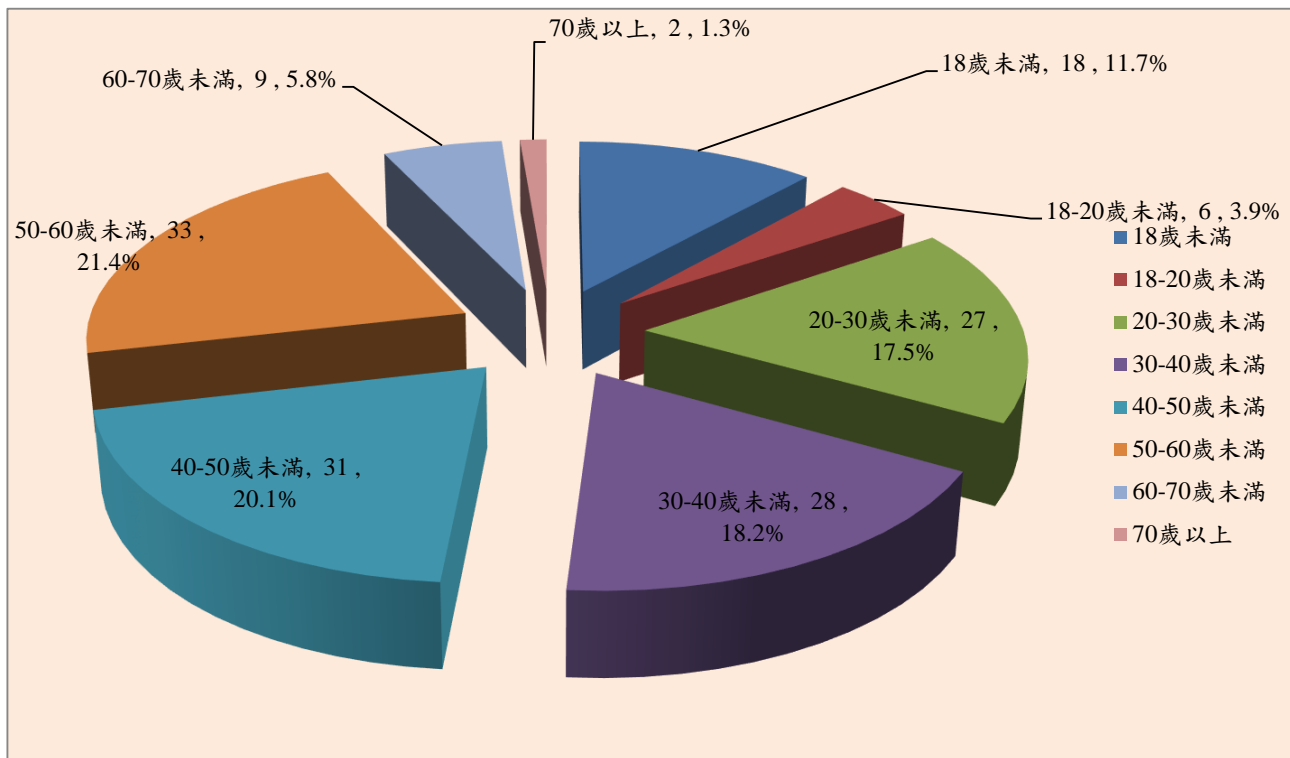
113年2月底在所各類收容人人數(不含候押執行者)為154人，其中年齡以50-60歲未滿者33人，占21.4%最多；其次為40-50歲未滿者28人，占20.1%；第三為30-40歲未滿者28人，占18.2%，三者合計為92人，占59.7%。

表7 法務部矯正署花蓮看守所在所各類收容人年齡

年月別	總計	單位：人、%							
		18歲未滿	18-20歲未滿	20-30歲未滿	30-40歲未滿	40-50歲未滿	50-60歲未滿	60-70歲未滿	70歲以上
113年2月	154	18	6	27	28	31	33	9	2
結構比(%)	100.0	11.7	3.9	17.5	18.2	20.1	21.4	5.8	1.3
受刑人	90	-	2	16	19	21	22	8	2
被告及被管收人	31	-	2	8	8	5	7	1	-
成年受觀察勒戒人	14	-	1	3	1	5	4	-	-
收容及羈押少年	19	18	1	-	-	-	-	-	-
少年受觀察勒戒人	-	-	-	-	-	-	-	-	-

註：本表不含押候執行者

圖2 法務部矯正署花蓮看守所在所各類收容人年齡  
113年2月



(四) 在監受刑人應執行刑刑名

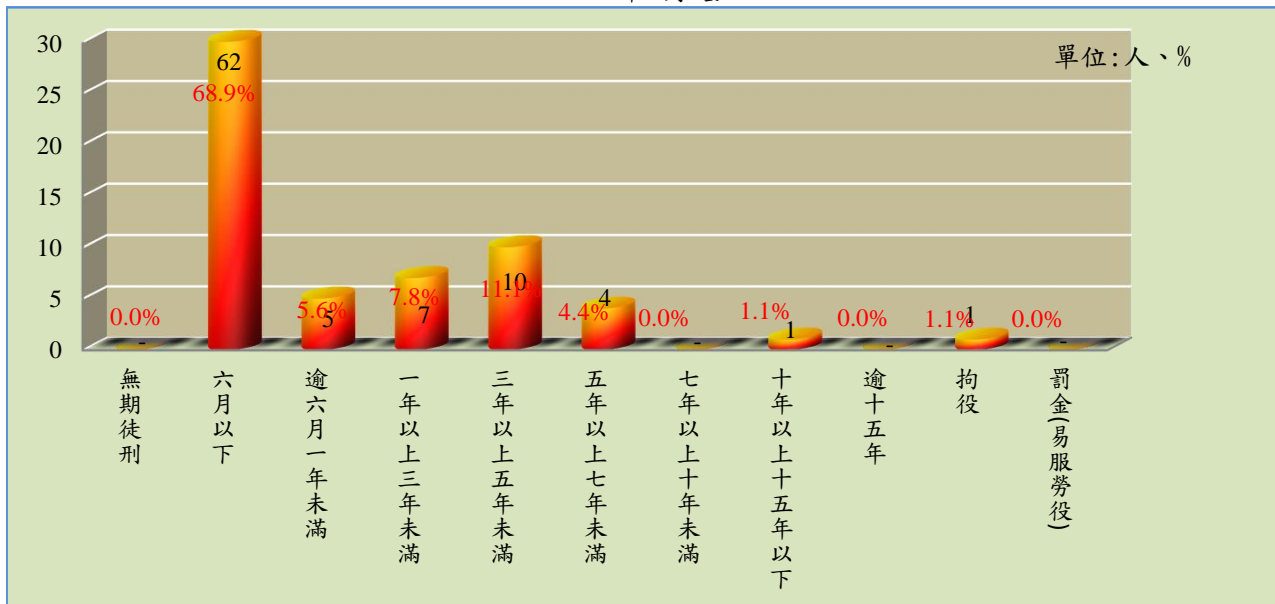
113年2月底在監受刑人人數為90人，其中應執行刑刑名以六月以下者62人，占68.9%為最高；三年以上五年未滿者10人，占11.1%次之；一年以上三年未滿者7人，占7.8%再次之。三者合計為79人，占87.8%。

表8 法務部矯正署花蓮監獄花蓮分監在監受刑人應執行刑刑名

單位：人、%

刑名別		109年底	110年底	111年底	112年底	113年2月底	
						人數	百分比(%)
總	計	105	92	121	111	90	100.0
死	刑	-	-	-	-	-	0.0
無	期	-	-	-	-	-	0.0
有	六 月 以 下	59	55	78	70	62	68.9
	逾六月一年未滿	10	5	7	10	5	5.6
	一年以上三年未滿	18	12	11	10	7	7.8
	三年以上五年未滿	4	9	12	10	10	11.1
	五年以上七年未滿	2	2	4	3	4	4.4
	七年以上十年未滿	3	1	1	-	-	0.0
	十年以上十五年以下	2	1	-	-	1	1.1
刑	逾 十 五 年	3	1	1	-	-	0.0
拘	役	4	5	6	8	1	1.1
罰	金 ( 易 服 勞 役 )	-	1	1	-	-	0.0

圖3 法務部矯正署花蓮監獄花蓮分監在監受刑人應執行刑刑名  
113年2月底



(五) 在監受刑人罪名

113年2月底在監受刑人人數為90人，其中罪名以公共危險罪者46人，占51.1%最多；其次為毒品危害防制條例者13人，占14.4%；第三為洗錢防制法者7人，占7.8%，三者合計為66人，占73.3%。

表9 法務部矯正署花蓮監獄花蓮分監在監受刑人主要罪名

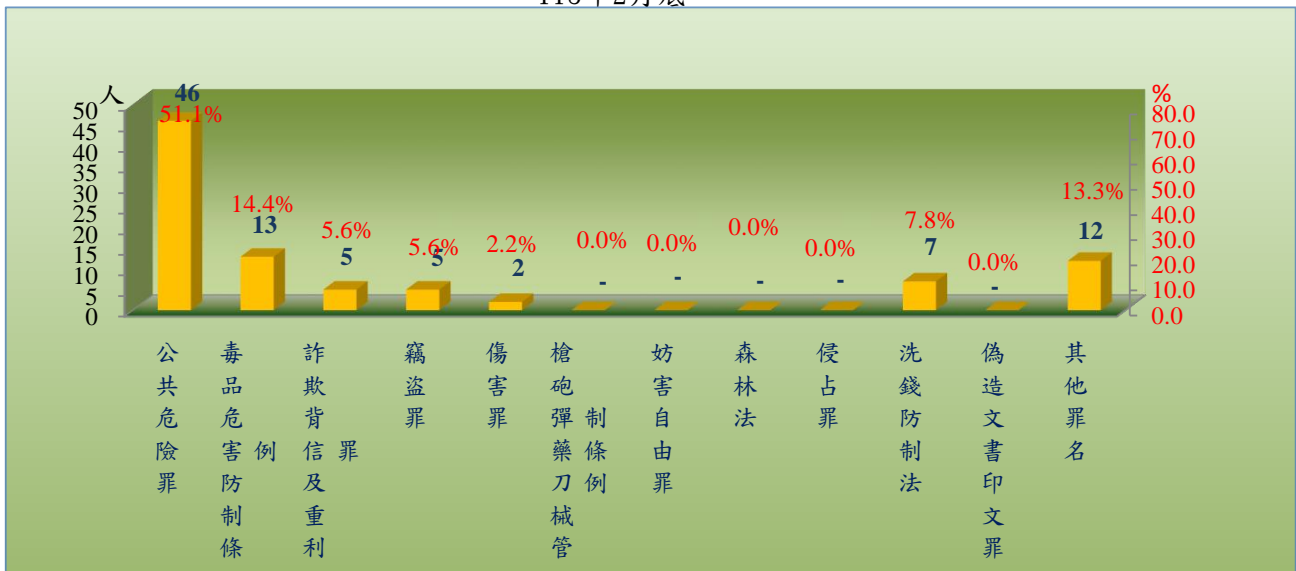
單位：人、%

罪名別	109年底	110年底	111年底	112年底	113年2月底	
					人數	百分比(%)
總計	105	92	121	111	90	100.0
公共危險罪	48	42	57	42	46	51.1
毒品危害防制條例	27	15	17	8	13	14.4
詐欺背信及重利罪	9	11	10	11	5	5.6
竊盜罪	13	10	13	9	5	5.6
傷害罪	2	5	3	6	2	2.2
槍砲彈藥刀械管制條例	2	-	1	-	-	-
妨害自由罪	-	-	2	-	-	-
森林法	3	2	3	-	-	-
侵占罪	-	1	-	1	-	-
洗錢防制法	-	-	2	16	7	7.8
偽造文書印文罪	-	-	1	1	-	-
其他罪名	1	6	12	17	12	13.3

說明：毒品罪人數含毒品危害防制條例、肅清煙毒條例及麻醉藥品管理條例人數，以下同。

圖4 法務部矯正署花蓮監獄花蓮分監在監受刑人主要罪名

113年2月底




(六) 新入監受刑人應執行刑刑名

113年1-2月新入監受刑人人數為39人，其中應執行刑刑名以六月以下者34人，占87.2%為最高；拘役者4人，占10.3%次之；一年以上三年未滿者1人，占2.6%再次之，三者合計為39人，占100.0%。若以10年以上作統計（含無期徒刑者），則合計為0人，占0.0%。

表10 法務部矯正署花蓮監獄花蓮分監新入監受刑人應執行刑刑名

刑名別		109年	110年	111年	112年	113年1-2月	
						人數	百分比(%)
總計		487	335	272	368	39	100.0
死刑		-	-	-	-	-	0.0
無期徒刑		-	-	-	-	-	0.0
有期徒刑	六月以下	403	259	196	296	34	87.2
	逾六月一年未滿	10	11	6	3	-	0.0
	一年以上三年未滿	6	3	6	5	1	2.6
	三年以上五年未滿	1	1	4	1	-	0.0
	五年以上七年未滿	1	-	-	-	-	0.0
	七年以上十年未滿	-	-	-	-	-	0.0
	十年以上十五年以下	-	-	-	-	-	0.0
	逾十五年	-	-	-	-	-	0.0
拘役		66	56	53	58	4	10.3
罰金(易服勞役)		-	5	7	5	-	0.0

圖5 法務部矯正署花蓮監獄花蓮分監新入監受刑人應執行刑刑名  
113年1-2月



(七) 新入監受刑人罪名

113年1-2月新入監受刑人人數為39人，其中罪名以公共危險罪者24人占61.5%最多；其次為竊盜罪者4人占10.3%；第三為毒品危害防制條例者4人占10.3%，三者合計為32人占82.1%。

表11 法務部矯正署花蓮監獄花蓮分監新入監受刑人主要罪名

罪名別	109年	110年	111年	112年	113年1-2月	
					人	百分比(%)
總計	335	272	368	397	39	0.0
公共危險罪	160	137	194	176	24	0.0
竊盜罪	57	46	61	69	4	0.0
毒品危害防制條例	68	30	30	27	4	0.0
傷害罪	13	11	15	20	-	0.0
詐欺背信及重利罪	13	18	20	11	-	0.0
妨害自由罪	8	6	9	7	2	0.0
妨害公務罪	1	1	3	7	-	0.0
偽造文書印文罪	2	1	1	3	-	0.0
洗錢防制法	-	-	4	39	4	0.0
毀棄損壞罪	2	4	5	3	-	0.0
侵占罪	1	3	5	4	-	0.0
其他罪名	10	15	21	31	1	0.0

圖6 法務部矯正署花蓮監獄花蓮分監新入監受刑人主要罪名  
113年1-2月

