

## 法務部矯正署花蓮看守所

收容現況及特性

一、收容對象：包括以下各類型

(一)本所：專收臺灣花蓮地方法院暨檢察署管轄區域之刑事被告(兼收民事管收人)。

(二)附設及兼辦單位：

1. 兼辦花蓮監獄花蓮分監業務：兼收刑期未滿6月之受刑人，及刑期未滿5年之初、再犯受刑人。

2. 附設少年觀護所業務：收容少年刑事被告及保護事件少年(兼收容觀察勒戒少年)。

3. 受觀察勒戒人。

二、核定收容額：212名。



(一)收容特色

109年5月底法務部矯正署花蓮看守所收容人共計171人，其中監獄受刑人131人、押候執行者(乙種指揮書入監)3人、被告及被管收入30人、收容少年4人，成年受觀察勒戒人3人，核定容額為212人，超額收容人數-41人，超額收容比率-19.3%。

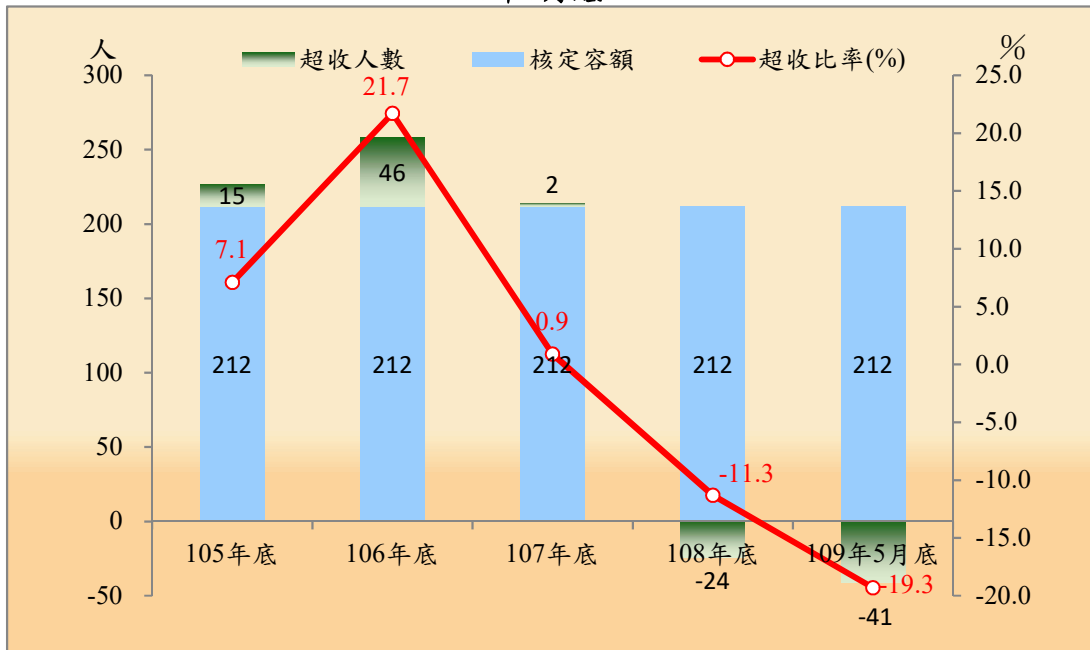
表1 法務部矯正署花蓮看守所在所各類收容人數

項目別	單位：人				
	105年底	106年底	107年底	108年底	109年5月底
總收容人數	227	258	214	188	171
受刑人	124	154	134	142	131
押候執行者	6	14	11	7	3
被告及被管收入	57	49	34	30	30
收容少年	14	9	16	7	4
成年受觀察勒戒人	26	32	19	2	3
少年受觀察勒戒人	-	-	-	-	-

表2 法務部矯正署花蓮看守所收容人超額收容情形

項目別	單位：人、%				
	105年底	106年底	107年底	108年底	109年5月底
總收容人數	227	258	214	188	171
核定容額	212	212	212	212	212
超收人數	15	46	2	-24	-41
超收比率(%)	7.1	21.7	0.9	-11.3	-19.3

圖1 法務部矯正署花蓮看守所收容人超額收容情形  
109年5月底



(二) 看守所及其觀察勒戒處所、少年觀護所收容情形

109年1-5月看守所被告入所50人，出所50人，月底在所30人；109年1-5月看守所附設觀察勒戒處所受觀察勒戒人入所21人，出所20人，月底在所3人；109年1-5月少年觀護所收容少年入所32人，出所35人，月底在所4人。

表3 法務部矯正署花蓮看守所收容情形

單位：人

年月別	總計	上月(年)底 在所人數	入 所 人 數	出 所 人 數	年(月)底 在所人數
105年	260	56	204	203	57
106年	220	57	163	171	49
107年	183	49	134	149	34
108年	175	34	141	145	30
109年1-5月	80	30	50	50	30

表4 法務部矯正署花蓮看守所附設觀察勒戒處收容情形

單位：人

年月別	總計	上月(年)底 在所人數	入 所 人 數	出 所 人 數	年(月)底 在所人數
105年	256	18	238	230	26
106年	259	26	233	227	32
107年	166	32	134	147	19
108年	91	19	72	89	2
109年1-5月	23	2	21	20	3

表5 法務部矯正署花蓮少年觀護所收容情形

單位：人

年月別	總計	上月(年)底 在所人數	入 所 人 數	出 所 人 數	年(月)底 在所人數
105年	195	10	185	181	14
106年	176	14	162	167	9
107年	164	9	155	148	16
108年	178	16	162	171	7
109年1-5月	39	7	32	35	4

(三) 在所各類收容人年齡

109年5月底在所各類收容人計168人(不含候押執行者)，其中年齡為40歲以上50歲未滿者56人占33.3%最多；其次年齡以30歲以上40歲未滿者49人占29.2%；第三年齡為20歲以上30歲未滿者26人占15.5%，三者合計為131人，占78.0%。

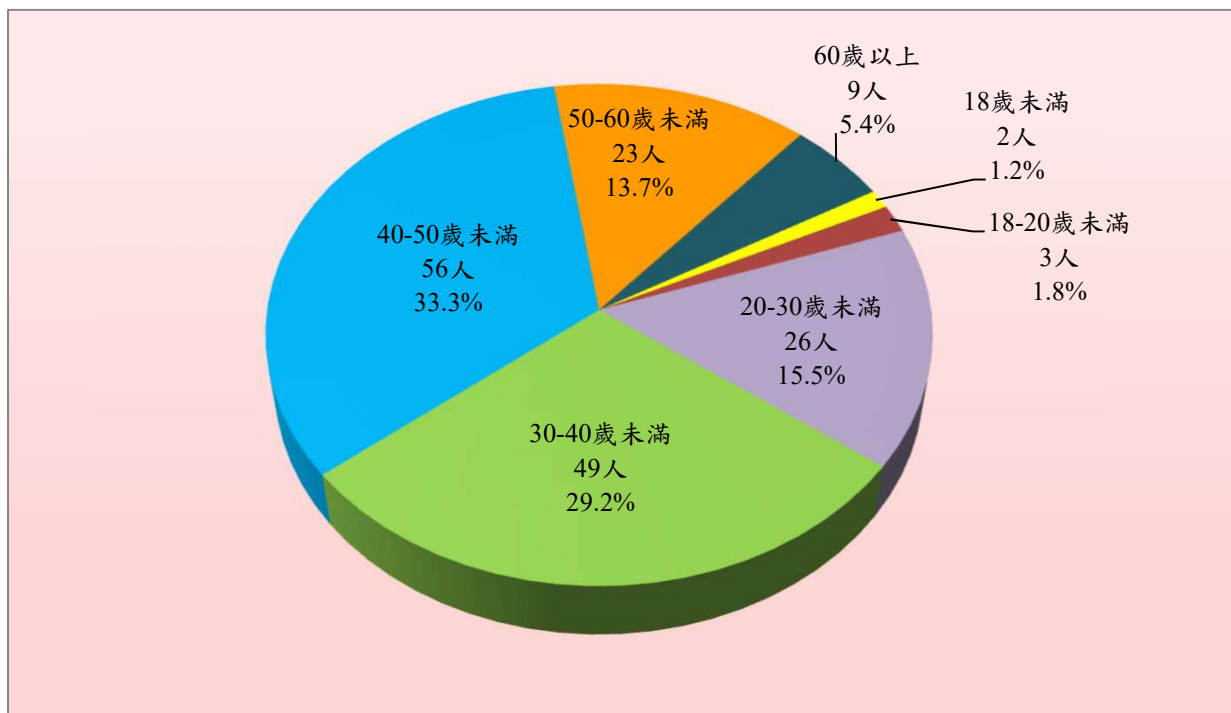
表6 法務部矯正署花蓮看守所在所各類收容人年齡  
109年5月底

單位：人、%

項目	總計	總計	18歲未滿	18-20歲未滿	20-30歲未滿	30-40歲未滿	40-50歲未滿	50-60歲未滿	60歲以上
總收容人數		168	2	3	26	49	56	23	9
結構比(%)		100.0	1.2	1.8	15.5	29.2	33.3	13.7	5.4
受刑人		131	-	-	21	39	42	22	7
被告及被管收人		30	-	1	3	9	14	1	2
收容少年		4	2	2	-	-	-	-	-
成年受觀察勒戒人		3	-	-	2	1	-	-	-
少年受觀察勒戒人		-	-	-	-	-	-	-	-

註：本表不含押候執行者。

圖2 法務部矯正署花蓮看守所在所各類收容人年齡  
109年5月底



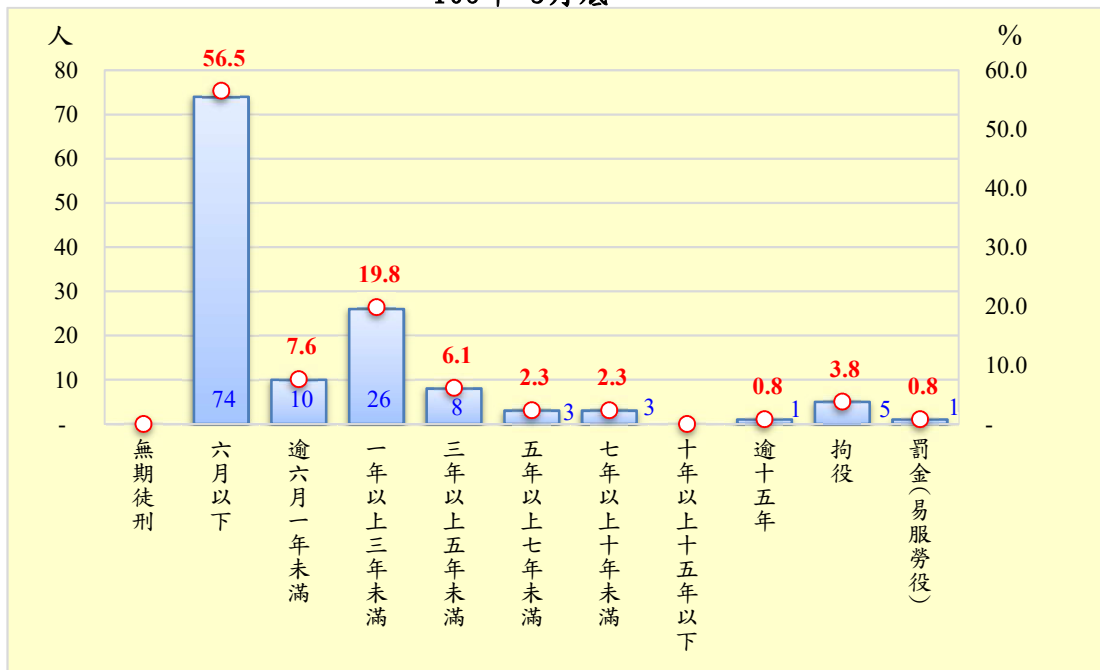
(四) 在監受刑人應執行刑刑名

109年5月底在監受刑人為131人，其中以六月以下者74人，占56.5%為最高；六月以上一年未滿10人，占7.6%次之；1年以上3年未滿者26人，占19.8%再次之。

表7 法務部矯正署花蓮監獄花蓮分監在監受刑人應執行刑刑名

項目別		105年底	106年底	107年底	108年底	109年	
						5月底	百分比(%)
總計		124	154	134	142	131	100.0
無期徒刑		-	-	-	-	-	-
有期 徒	六月以下	92	110	96	90	74	56.5
	逾六月一年未滿	17	20	15	11	10	7.6
	一年以上三年未滿	7	9	17	20	26	19.8
	三年以上五年未滿	3	4	2	9	8	6.1
	五年以上七年未滿	1	-	-	5	3	2.3
	七年以上十年未滿	-	1	1	-	3	2.3
	十年以上十五年以下	-	1	-	1	-	-
	逾十五年	1	-	-	1	1	0.8
拘役		3	9	2	5	5	3.8
罰金(易服勞役)		-	-	1	-	1	0.8

圖3 法務部矯正署花蓮監獄花蓮分監在監受刑人應執行刑刑名  
109年5月底



(六) 在監受刑人主要罪名

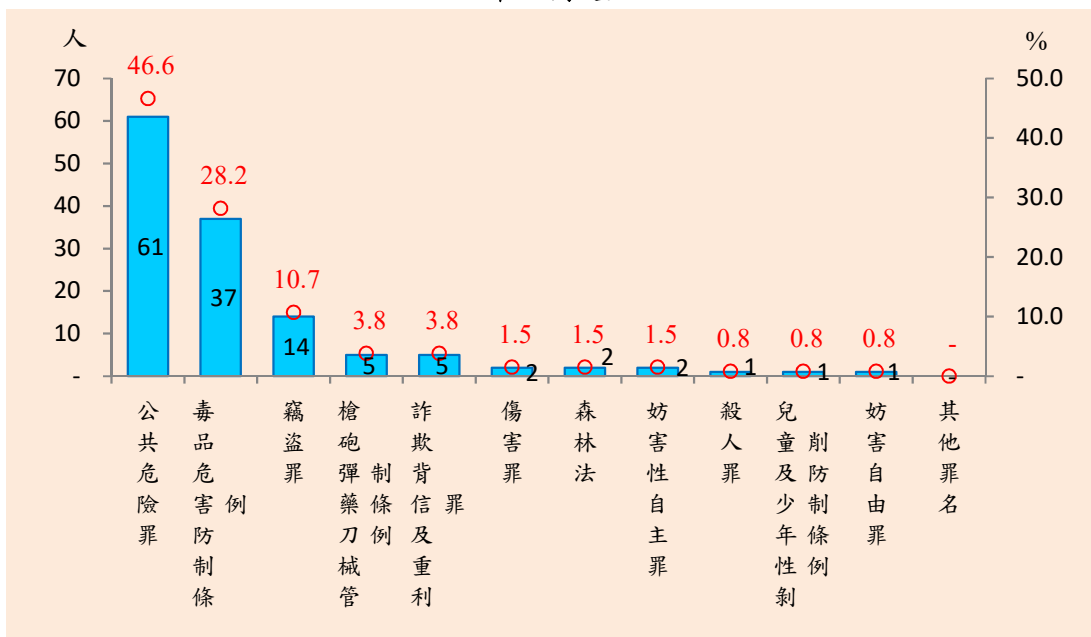
109年5月底在監受刑人為131人，其中以公共危險罪61人占46.6%最多；其次為毒品危害防制條例37人占28.2%；第三為竊盜罪14人占10.7%，三者合計為112人占85.5%。

表8 法務部矯正署花蓮監獄花蓮分監在監受刑人主要罪名

單位：人、%

項目別	105年底	106年底	107年底	108年底	109年	
					5月底	百分比(%)
總計	124	154	134	142	131	100.0
公共危險罪	72	88	80	78	61	46.6
毒品危害防制條例	21	35	27	25	37	28.2
竊盜罪	11	10	6	14	14	10.7
槍砲彈藥刀械管制條例	-	1	3	3	5	3.8
詐欺背信及重利罪	4	3	2	4	5	3.8
傷害罪	5	1	2	3	2	1.5
森林法	1	-	2	2	2	1.5
妨害性自主罪	1	-	1	-	2	1.5
殺人罪	1	-	1	1	1	0.8
兒童及少年性剝削防制條例	-	-	-	1	1	0.8
妨害自由罪	1	4	-	2	1	0.8
其他罪名	7	12	10	9	-	-

圖5 法務部矯正署花蓮監獄花蓮分監在監受刑人主要罪名  
109年 5月底



(七) 新入監受刑人主要罪名

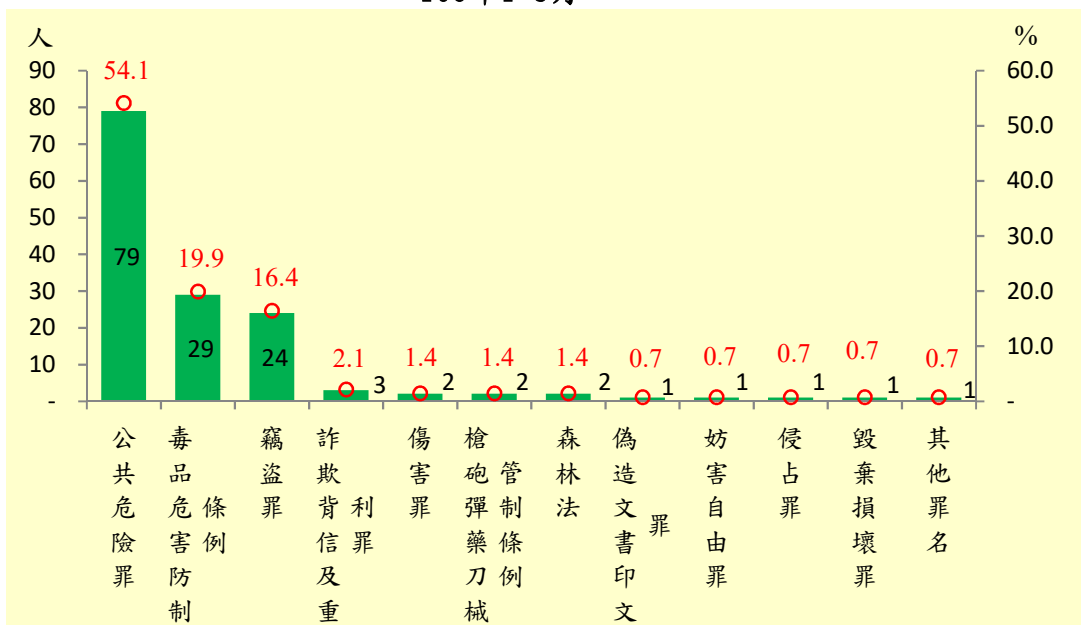
109年1-5月新入監受刑人為 146人，其中以公共危險罪 79人占54.1%最多；其次為毒品危害防制條例 29人占19.9%；第三為竊盜罪 24人占16.4%，三者合計為132人占90.4%。

表9 法務部矯正署花蓮監獄花蓮分監新入監受刑人主要罪名

單位：人、%

項目別	105年底	106年底	107年底	108年底	109年1-5月	百分比(%)	
						人	%
總計	482	589	500	487	146		100.0
公共危險罪	277	332	290	273	79		54.1
毒品危害防制條例	94	107	88	77	29		19.9
竊盜罪	46	66	51	66	24		16.4
詐欺背信及重利罪	12	15	17	17	3		2.1
傷害罪	14	13	11	15	2		1.4
槍砲彈藥刀械管制條例	1	1	4	2	2		1.4
森林法	1	-	-	-	2		1.4
偽造文書印文罪	4	6	2	2	1		0.7
妨害自由罪	8	15	4	8	1		0.7
侵占罪	1	5	7	4	1		0.7
毀棄損壞罪	2	6	4	3	1		0.7
其他罪名	22	23	22	20	1		0.7

圖6 法務部矯正署花蓮監獄花蓮分監新入監受刑人主要罪名  
109年1-5月



(八) 實際出獄受刑人主要罪名

109年1-5月新入監受刑人為 149人，其中以公共危險罪 91人占61.1%最多；其次為竊盜罪 22人占14.8%；第三為毒品危害防制條例 17人占11.4%，三者合計為130人占87.3%。

表10 法務部矯正署花蓮監獄花蓮分監實際出獄受刑人主要罪名

單位：人、%

項目別	105年底	106年底	107年底	108年底	109年1-5月	
					人數	百分比(%)
總計	435	460	458	426	149	100.0
公共危險罪	271	274	272	250	91	61.1
竊盜罪	54	59	47	50	22	14.8
毒品危害防制條例	57	62	74	68	17	11.4
傷害罪	12	14	8	12	3	2.0
妨害公務罪	4	-	3	5	2	1.3
偽造文書印文罪	2	5	1	1	2	1.3
妨害自由罪	6	10	6	5	2	1.3
侵占罪	2	3	5	5	2	1.3
詐欺背信及重利罪	8	13	17	15	2	1.3
森林法	1	2	-	-	2	1.3
殺人罪	2	2	-	2	1	0.7
其他罪名	16	16	25	13	3	2.0

圖7 法務部矯正署花蓮監獄花蓮分監實際出獄受刑人主要罪名  
109年1-5月

